

**Gemeinde Hemmingen**

**Kreis Ludwigsburg**

**WIRTSCHAFTSPLAN**

**DES**

**EIGENBETRIEBES**

**ABWASSERBESEITIGUNG HEMMINGEN**


**für das**

**WIRTSCHAFTSJAHR 2026**

mit den

Erfolgsplänen und Finanzplänen

2025 - 2029



## Wirtschaftsplan 2026 des Eigenbetriebes Abwasserbeseitigung Hemmingen

Aufgrund von § 14 Eigenbetriebsgesetz hat der Gemeinderat am 10. Februar 2026 folgenden Wirtschaftsplan beschlossen. Der Wirtschaftsplan des Eigenbetriebes Abwasserbeseitigung Hemmingen wird für das Wirtschaftsjahr 2026 wie folgt festgesetzt:

|           |   |                  |
|-----------|---|------------------|
| <b>1.</b> | <b>Erfolgsplan</b>  |                  |
| 1.1       | Summe Erträge   | 1.087.734 €      |
| 1.2       | Summe Aufwendungen  | 1.032.771 €      |
| 1.3       | <b>Jahresgewinn</b> (Saldo 1.1 und 1.2)   | <b>54.963 €</b>  |
| <b>2.</b> | <b>Liquiditätsplan</b>  |                  |
| 2.1.1     | Einzahlungen aus laufender Geschäftstätigkeit   | 868.950 €        |
| 2.1.2     | Auszahlungen aus laufender Geschäftstätigkeit   | 666.000 €        |
| 2.1.3     | Zahlungsmittelüberschuss aus laufender Geschäftstätigkeit (Saldo aus 2.1.1 und 2.1.2)                                   | 202.950 €        |
| 2.2.1     | Einzahlungen aus Investitionstätigkeit  | 0 €              |
| 2.2.2     | Auszahlungen aus Investitionstätigkeit  | 50.670 €         |
| 2.2.3     | Finanzierungsmittelbedarf aus Investitionstätigkeit (Saldo aus 2.2.1 und 2.2.2)   | 50.670 €         |
| 2.3       | Finanzierungsüberschuss (Saldo aus 2.1.3 und 2.2.3)   | 152.280€         |
| 2.4.1     | Einzahlungen aus Finanzierungstätigkeit   | 0 €              |
| 2.4.2     | Auszahlungen aus Finanzierungstätigkeit   | 60.645 €         |
| 2.4.3     | Finanzierungsmittelbedarf aus Finanzierungstätigkeit (Saldo aus 2.4.1 und 2.4.2)  | 60.645 €         |
| 2.5       | Veranschlagte <b>Änderung des Finanzierungsmittelbestandes</b> zum Ende des Wirtschaftsjahres( Saldo aus 2.3 und 2.4.3) | <b>91.635 €</b>  |
| <b>3.</b> | <b>Gesamtbetrag der vorgesehenen Kreditaufnahmen</b>  | <b>0 €</b>       |
| <b>4.</b> | <b>Gesamtbetrag der Verpflichtungsermächtigungen</b>  | <b>0 €</b>       |
| <b>5.</b> | <b>Höchstbetrag der Kassenkredite</b>   | <b>206.550 €</b> |
| <b>6.</b> | Im <b>Stellenplan</b> sind keine Stellen ausgewiesen.   |                  |

Hemmingen, den 10.02.2026

Thomas Schäfer

## Vorbemerkung

- Die Abwasserbeseitigung wird seit dem 01.01.1995 als Eigenbetrieb geführt. Die Vorschriften des Eigenbetriebsgesetzes für die Wirtschaftsführung und das Rechnungswesen werden angewendet.
- Der Wirtschaftsplan besteht aus dem Erfolgsplan und dem Vermögensplan. Als Anlagen werden die Erfolgspläne, die Vermögenspläne, die Stellenübersicht sowie die Entwicklung der Darlehen ausgewiesen.
- Der Eigenbetrieb besitzt seit dem 01.01.2021 kein Stammkapital mehr, dieses wurde in ein Inneres Darlehen umgewandelt.

## Jahresabschluss 2023

Der Jahresabschluss 2023 wurde vom Gemeinderat festgestellt. Die Erfolgsrechnung 2023 weist einen Jahresverlust von 26.205 € aus. Der Verlust wurde auf neue Rechnung vorgetragen. Die Bilanzsumme zum 31.12.2023 beträgt 6.959.325,33 € und liegt um 181.673,53 € unter der Vorjahressumme. Die Bilanz zeigt folgendes Bild:

### Abwasserbeseitigung Hemmingen Bilanz zum 31.12.2023

| <b>Aktiva</b>         |                    | <b>Passiva</b>           |                    |
|-----------------------|--------------------|--------------------------|--------------------|
| <b>Anlagevermögen</b> |                    | <b>Eigenkapital</b>      |                    |
| Immat.                | 1.257.624 €        | Stammkapital             | 0 €                |
| Vermögensgegenstände  |                    | Allgemeine Rücklage      | 461.656 €          |
| Sachanlagen           | 5.354.200 €        | Gewinn                   | 480.618 €          |
| <b>Umlaufvermögen</b> |                    | <b>Ertragszuschüsse</b>  | 2.375.012 €        |
| Forderungen           | 347.501 €          | <b>Rückstellungen</b>    | 349.448 €          |
|                       |                    | <b>Verbindlichkeiten</b> | 3.292.591 €        |
| <b>Summe Aktiva</b>   | <b>6.959.325 €</b> | <b>Summe Passiva</b>     | <b>6.959.325 €</b> |

## Jahresabschluss 2024

Der Jahresabschluss 2024 ist noch nicht erstellt. Aufgrund der Investitionen in die 4. Reinigungsstufe des Zweckverbandes lagen noch nicht alle Daten rechtzeitig vor. Der Jahresabschluss wird demnächst nachgeholt.

## Wirtschaftsplan 2025

Der Wirtschaftsplan 2025 wurde am 18.02.2025 durch den Gemeinderat festgestellt und die Gesetzmäßigkeit durch die Rechtsaufsichtsbehörde bestätigt. Ein Nachtragswirtschaftsplan wurde nicht erstellt. Der Erfolgsplan weist ein Ergebnis von 62.690 € aus. Der Liquiditätsplan veranschlagt die Änderung des Finanzierungsmittelbestandes in Höhe von -47.595 €. Die Einzeldarstellung der Investitionsmaßnahmen zeigt, dass im Jahr 2025 die Investitionsumlage ZVT (69.700 €) und Austausch von Schmutzwasserpumpen (5.000 €) vorgesehen sind.

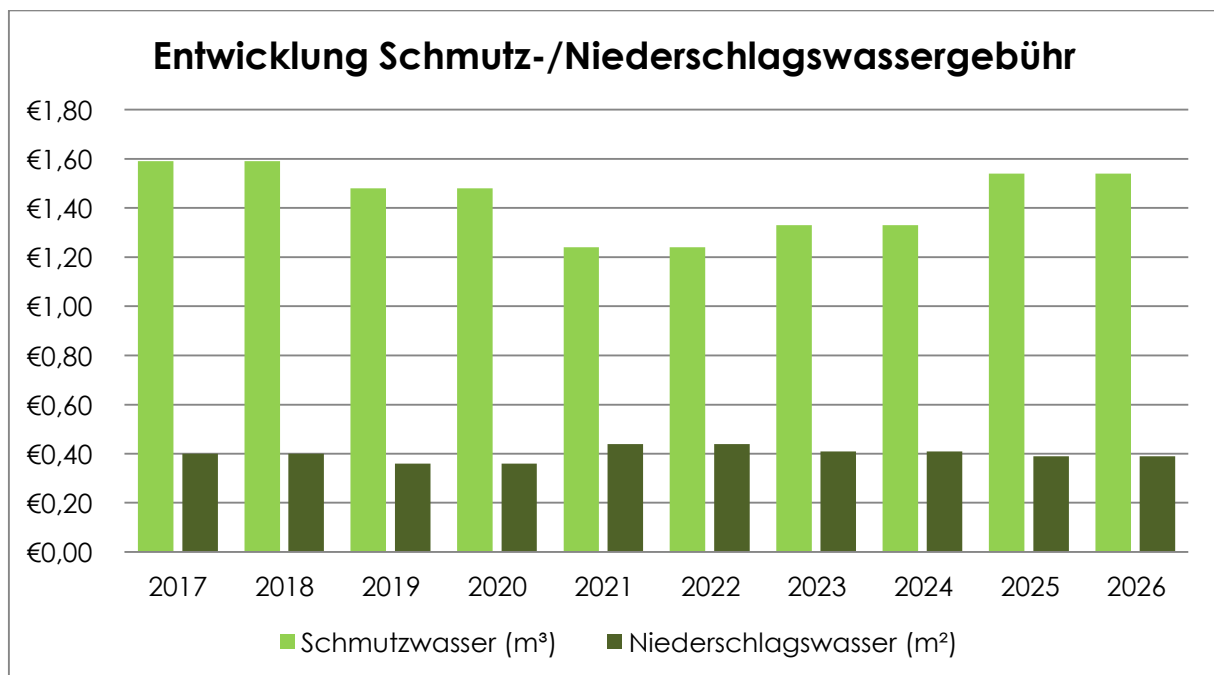
## Wirtschaftsplan 2026

Der Wirtschaftsplan umfasst den Erfolgsplan, den Liquiditätsplan mit Investitionsprogramm, die voraussichtliche Entwicklung der Liquidität und die Stellenübersicht (Anlage 1). Die Finanzplanung wird beim Erfolgsplan und beim Liquiditätsplan bereits angedruckt. Bei der Erstellung fanden die vorläufigen Ergebnisse des Jahres 2024 Berücksichtigung. Die Planansätze wurden von dieser Basis aus sorgfältig geschätzt. Die Finanzplanungen sind, soweit noch keine konkreten Kostenschätzungen vorliegen, aus Erfahrungswerten geschätzt.

Bei den Investitionsmaßnahmen ist die Umlage an den Zweckverband Talhausen mit 45.670 € und die Anschaffung von Schmutzwasserpumpstationen (5.000 €) veranschlagt. Im Unterhaltungsbereich stehen Maßnahmen aufgrund der Eigenkontrollverordnung in Höhe von 182.000 € an. Die Kosten von Kanalisierungen sind mit 100.000 € und Arbeiten am RÜB nach Einlassgenehmigung mit 15.000 € angesetzt. Im Jahr 2026 sind Kosten für den Kauf von Rattenköderstationen mit 16.000 € geplant. Die allgemeinen Unterhaltungsmaßnahmen sind mit 45.000 € und die Kanalreinigung mit 6.000 € beziffert.

Die Schmutz- und Niederschlagswassergebühren wurden für die Jahre 2025 und 2026 von der Allevo Kommunalberatung kalkuliert. Die Schmutzwassergebühr beträgt 1,54 € je m<sup>3</sup> verbrauchte Wassermenge. Die Niederschlagswassergebühr beträgt 0,39 € je m<sup>2</sup> versiegelte Fläche.

Die Gebühren für Schmutz- und Niederschlagswasser haben sich in den vergangenen Jahren folgendermaßen entwickelt:



## Erfolgsplan - Einnahmen

### Entwässerungsgebühren Schmutzwasser/Niederschlagswasser

Bei den Umsatzerlösen sind die Entwässerungsgebühren für Schmutz- und Niederschlagswasser angesetzt. Es wird mit 350.000 m<sup>3</sup> gebührenfähiger Schmutzwassermenge gerechnet. Die Niederschlagswassergebühr wird mit rd. 553.100 m<sup>2</sup> gebührenfähiger versiegelter Fläche gerechnet. Die Schmutzwassergebühr ist mit 539.000 €, die Niederschlagswassergebühr ist mit 215.800 € angesetzt.

### Gebührenausgleichsrückstellung

Frühere Überdeckungen bei den Gebühren werden in der Gebührenausgleichsrückstellung eingestellt. Gemäß der Gebührenkalkulation 2025/2026 werden 130.405 € im Wirtschaftsjahr 2026 entnommen.

### Beitrag für Straßenentwässerung

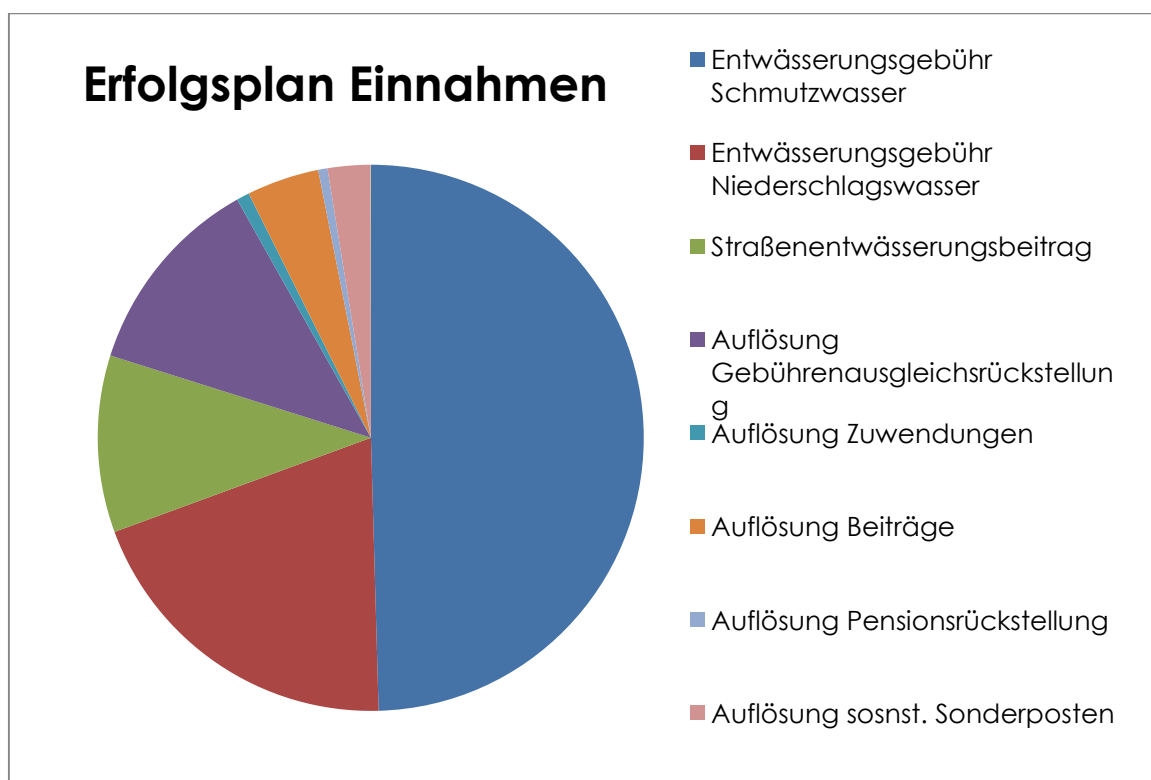
Die Kosten für die Straßenentwässerung (Ableitung und Reinigung des Straßenoberflächenwassers) sind nicht durch die Gebührenzahler zu tragen. Der Beitrag ist durch den Haushalt der Gemeinde (Produkt 54.10.0000) aufzubringen. Die Berechnung erfolgte im Rahmen der Kalkulation der gesplitteten Abwassergebühr und beträgt 114.000 €.

### Auflösung Beiträge und Zuschüsse

Die empfangenen Ertragszuschüsse und Staatszuschüsse wurden entsprechend der Nutzungsdauer der Anlagegüter aufgelöst. Es sind nur noch geringe Beitragseinnahmen zu verzeichnen. Die Auflösungsbeträge werden daher mittelfristig zurückgehen.

### Auflösung Pensionsrückstellung

Nach dem neuen EigBG dürfen keine Pensionsrückstellungen bei Eigenbetrieben gebildet werden. Bereits bestehende Rückstellungen müssen aufgelöst werden. Die bestehende Rückstellung des Eigenbetriebs wird über 15 Jahre linear aufgelöst.



## Erfolgsplan - Aufwendungen

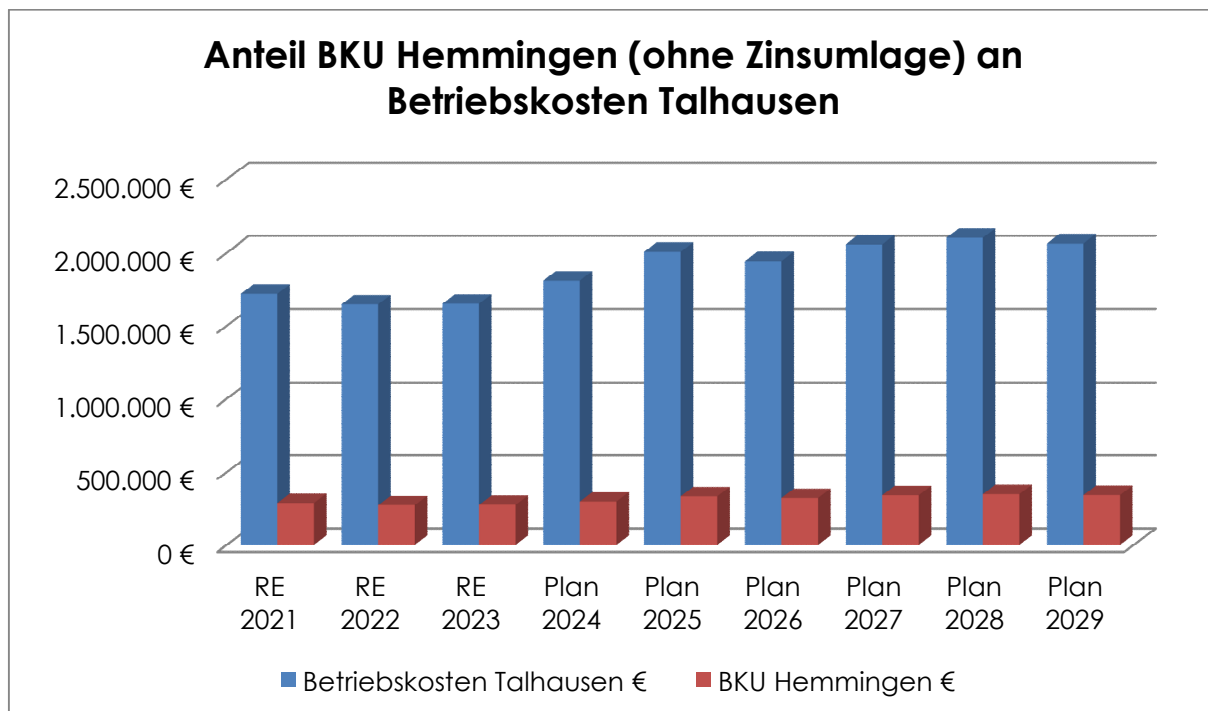
### Umlage Abwasserzweckverband Gruppenklärwerk Talhausen

An Betriebskostenumlage für das Gruppenklärwerk Talhausen sind 387.400 € angesetzt. In Der Betriebskostenumlage ist auch der Anteil der Zinsumlage in Höhe von 63.350 € enthalten. Der Verband rechnet die Betriebskostenumlage nach den tatsächlich entstehenden Betriebskosten ab. Dabei wird seit 01.01.2006 folgender Umlageschlüssel angewandt: 60% der Kosten werden nach den Einwohnern der Verbandsgemeinden und 40% nach der zur Entwässerungsgebühr veranlagten Frischwassermenge umgelegt.

Die Umlagen an den Zweckverband Gruppenklärwerk Talhausen betragen:

| Jahr          | Umlage € |
|---------------|----------|
| <b>2019</b>   | 271.300  |
| <b>2020</b>   | 276.200  |
| <b>2021</b>   | 289.111  |
| <b>2022</b>   | 273.217  |
| <b>2023</b>   | 275.572  |
| <b>2024*1</b> | 302.400  |
| <b>2025*2</b> | 372.400  |
| <b>2026*2</b> | 387.400  |

\*1 vorl. Ergebnis \*2 Planwerte



### Unterhaltung der Abwasseranlagen

Im Wirtschaftsjahr 2026 sind für die Untersuchung des Kanalnetzes gem. Eigenkontrollverordnung, RÜB sowie für allgemeine Unterhaltungsmaßnahmen, Kanalsanierungen und Kanalreinigungmaßnahmen insgesamt 182.000 € eingestellt.

### Betriebsstrom

Die Stromkosten, im Wesentlichen für den Betrieb der Regenüberlaufbecken, sind nach den Abrechnungen der letzten Periode eingestellt.

### Abschreibungen

Die Abschreibungen betragen 335.350 €. Die Abschreibungen werden entsprechend der Nutzungsdauer der Anlagegüter berechnet. Der durchschnittliche Abschreibungssatz beträgt 2,5%.

### Verwaltungskostenbeitrag

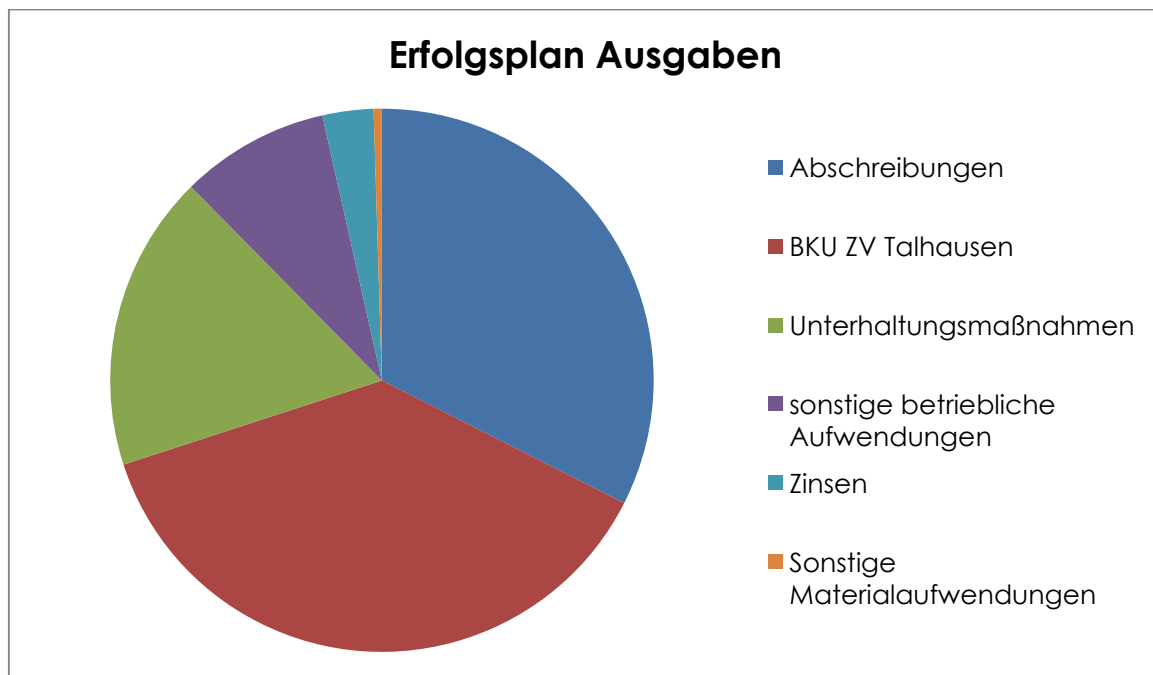
Der Verwaltungskostenbeitrag wird an die Gemeinde für die Stellung von Räumen, Sachaufwand und anteilige Personalkosten in Höhe von 69.600 € abgeführt. Darin sind auch die Personalkosten des Ortsbauamtes für die technische Betreuung sowie die Personalkosten der Kämmerei für die administrative Betreuung enthalten. Zudem sind Personalkosten des Bauhofs eingeplant.

### Geschäftsaufwand

Bei dieser Position sind die Kosten für den Jahresabschluss, die Aufbereitung der GIS Daten sowie Schulungsaufwendungen und Bürobedarf enthalten.

### Zinsen

Bei den Zinsen sind die tatsächlich anfallenden Fremdzinsen für Darlehen aufgenommen. Auch die Zinsen für das Innere Darlehen sind berücksichtigt. Bei neuen Kreditaufnahmen wird davon ausgegangen, dass diese erst zur Jahresmitte aufgenommen werden.



## Liquiditätsplan - Investitionsmaßnahmen

### Zahlungsmittel aus laufender Geschäftstätigkeit

Im Planjahr werden die Einzahlungen aus laufender Geschäftstätigkeit die Auszahlungen decken können. Zudem bleibt ein Zahlungsmittelüberschuss von 202.950 € bestehen.

### Finanzierungsmittel aus Investitionstätigkeit

Im Planjahr gibt es keine Einzahlungen aus Investitionstätigkeit. Bei den Auszahlungen sind 5.000 € für Investitionen in das Immaterielle Anlagevermögen und 45.670 € für immaterielle Auszahlungen (Maßnahme 002 Investitionsumlage ZVT) veranschlagt. Hierfür sind keine Verpflichtungsermächtigungen geplant.

### Finanzierungsmittel aus Finanzierungstätigkeit

Im Wirtschaftsjahr wird mit keiner Kreditaufnahme geplant. Bei den Auszahlungen sind die Tilgungen sowie die Zinsauszahlungen an die Gemeinde und Kreditinstitute dargestellt. Insgesamt ergibt sich ein Finanzierungsmittelbedarf aus Finanzierungstätigkeit in Höhe von rund 60.645 €.

### Voraussichtliche Entwicklung der Liquidität

Die Liquididen Mittel zum 01.01.2026 betragen 132.400 €. Im Planjahr erhöht sich dieser um 91.600 € auf 224.000 €. In den Finanzplanungsjahren wird der Finanzierungsmittelbestand leicht ansteigen.

### Schulden

Der Schuldenstand des Eigenbetriebes wird sich voraussichtlich wie nachstehend aufgeführt entwickeln.

|                                  | 2025      | 2026      | 2027      | 2028      | 2029      |
|----------------------------------|-----------|-----------|-----------|-----------|-----------|
| <b>Stand zum 01.01.</b>          | 3.044.394 | 3.015.888 | 2.986.664 | 2.956.705 | 2.932.195 |
| <b>Zugang</b>                    | 0         | 0         | 0         | 0         | 0         |
| <b>Tilgung</b>                   | 28.507    | 29.224    | 29.959    | 24.510    | 18.467    |
| <b>Stand 31.12.</b>              | 3.015.888 | 2.986.664 | 2.956.705 | 2.932.195 | 2.913.728 |
| <b>davon bei Gemeinde 01.01.</b> | 3.044.394 | 3.015.888 | 2.986.664 | 2.956.705 | 2.932.195 |
| <b>davon bei Gemeinde 31.12.</b> | 3.015.888 | 2.986.664 | 2.956.705 | 2.932.195 | 2.913.728 |
| <b>Tilgung Gemeinde</b>          | 28.507    | 29.224    | 29.959    | 24.510    | 18.467    |
| <b>Zinsen Gemeinde</b>           | 32.139    | 31.421    | 30.686    | 29.933    | 29.396    |
| <b>€/Einwohner</b>               | 381,71    | 378,01    | 374,22    | 371,12    | 368,78    |
| <b>Einwohner zum 31.12. VJ</b>   | 7.901     |           |           |           |           |

In Hemmingen beträgt der Schuldenstand zum 31.12.2025 für die aufgenommenen Kredite beim Eigenbetrieb Abwasserentsorgung 381,71 €/EW. Im Jahr 2026 sinkt er voraussichtlich auf 378,01 €/EW.

Die Verschuldung nimmt im Zeitraum von 01.01.2025 bis 31.12.2029 um 130.666 € ab.

### Gesamterfolgsplan einschließlich Finanzplanung

| Nr.       |  |  | Plan          | Ansatz        | Ansatz          | Planung         | Planung         | Planung         |
|-----------|--|--|---------------|---------------|-----------------|-----------------|-----------------|-----------------|
|           |  |  | Vorvorjahr    | Vorjahr       | Wirtschaftsjahr | Wirtschaftsjahr | Wirtschaftsjahr | Wirtschaftsjahr |
|           |  |  | 2024<br>EUR   | 2025<br>EUR   | 2026<br>EUR     | 2027<br>EUR     | 2028<br>EUR     | 2029<br>EUR     |
|           |  |  | 1             | 2 [1]         | 3               | 4 [2]           | 5               | 6               |
| 1         | Umsatzerlöse   |  | 862.079       | 1.022.105     | 999.205         | 870.000         | 872.300         | 874.200         |
|           | • 33210001   | Schmutzwassergebühren  | 526.680       | 538.000       | 539.000         | 540.000         | 542.000         | 543.600         |
|           | • 33210002   | Niederschlagswassergebühren  | 227.099       | 215.700       | 215.800         | 216.000         | 216.300         | 216.600         |
|           | • 33210003   | Straßenentwässerungskostenanteil   | 108.300       | 138.000       | 114.000         | 114.000         | 114.000         | 114.000         |
|           | • 33210004   | Gebührenausgleichsrückstellung (Auflösung/Zuführung)   | 0             | 130.405       | 130.405         | 0               | 0               | 0               |
| 4         | sonstige betrieblich Erträge   |  | 92.724        | 89.624        | 88.529          | 87.303          | 86.639          | 86.340          |
|           | • 31610000   | Erträge aus der Auflösung von Sonderposten aus Zuwendungen   | 10.900        | 9.400         | 8.223           | 8.223           | 8.223           | 7.925           |
|           | • 31620000   | Erträge aus der Auflösung von Sonderposten aus Beiträgen   | 48.400        | 46.800        | 46.781          | 45.555          | 44.891          | 44.890          |
|           | • 35620000   | Säumniszuschläge, Zinsen auf Abgaben und dgl..   | 50            | 50            | 150             | 150             | 150             | 150             |
|           | • 35710000   | Erträge aus der Auflösung von sonstigen Sonderposten   | 27.400        | 27.400        | 27.401          | 27.401          | 27.401          | 27.401          |
|           | • 35820000   | Erträge aus der Auflösung oder Herabsetzung von Rückstellungen   | 5.974         | 5.974         | 5.974           | 5.974           | 5.974           | 5.974           |
| 5         | Materialaufwand  |  | 246.000       | 351.000       | 182.000         | 151.000         | 151.000         | 151.000         |
| 5a        | davon Aufwendungen für Roh-, Hilfs- und Betriebsstoffe und für bezogene Waren  |  | 226.000       | 351.000       | 182.000         | 151.000         | 151.000         | 151.000         |
|           | • 42120000   | Unterhaltung des Infrastrukturvermögens  | 226.000       | 351.000       | 182.000         | 151.000         | 151.000         | 151.000         |
| 5b        | davon Aufwendungen für bezogene Leistungen                                     |  | 20.000        | 0             | 0               | 0               | 0               | 0               |
|           | • 42710000   | Besondere Verwaltungs- und Betriebsaufwendungen  | 20.000        | 0             | 0               | 0               | 0               | 0               |
| 7         | Abschreibungen   |  | 213.400       | 212.900       | 335.350         | 335.000         | 338.000         | 339.000         |
|           | • 47110000   | Abschreibungen auf immaterielle Vermögensgegenstände und Sachvermögen  | 213.400       | 212.900       | 335.350         | 335.000         | 338.000         | 339.000         |
| 7a        | davon auf imaterielle Vermögensgegenstände des Anlagevermögens und Sachanlagen |  | 213.400       | 212.900       | 335.350         | 335.000         | 338.000         | 339.000         |
|           | • 47110000   | Abschreibungen auf immaterielle Vermögensgegenstände und Sachvermögen  | 213.400       | 212.900       | 335.350         | 335.000         | 338.000         | 339.000         |
| 8         | sonstige betriebliche Aufwendungen   |  | 388.800       | 453.000       | 484.000         | 490.800         | 505.500         | 494.200         |
|           | • 42410000   | Bewirtschaftung der Grundstücke und baulichen Anlagen  | 5.200         | 5.400         | 5.000           | 5.000           | 5.000           | 5.000           |
|           | • 43130000   | Zuweisungen an Zweckverbände, Gemeindeverwaltungsverbände u. dgl.  | 299.400       | 372.400       | 387.400         | 406.300         | 414.200         | 407.700         |
|           | • 44290000   | Sonstige Aufwendungen für die Inanspruchnahme von Rechten und Diensten   | 10.000        | 6.000         | 11.500          | 6.500           | 12.000          | 6.500           |
|           | • 44310000   | Geschäftsaufwendungen  | 2.000         | 2.500         | 10.500          | 2.500           | 2.500           | 2.500           |
|           | • 44520000   | Erstattungen für Aufwendungen von Dritten aus laufender Verwaltungstätigkeit an Gemeinden und Gemeindeverbände | 72.200        | 66.700        | 69.600          | 70.500          | 71.800          | 72.500          |
| 13        | Zinsen und ähnliche Aufwendungen   |  | 34.503        | 32.139        | 31.421          | 30.686          | 29.933          | 29.396          |
|           | • 45120000   | Zinsaufwendungen an Gemeinden (GV)   | 33.671        | 32.139        | 31.421          | 30.686          | 29.933          | 29.396          |
|           | • 45170000   | Zinsaufwendungen an Kreditinstitute  | 833           | 0             | 0               | 0               | 0               | 0               |
| <b>15</b> | <b>Ergebnis nach Steuern</b>   |  | <b>72.100</b> | <b>62.690</b> | <b>54.963</b>   | <b>- 50.183</b> | <b>- 65.494</b> | <b>- 53.056</b> |
| <b>17</b> | <b>Jahresüberschuss / Jahresfehlbetrag</b>                                     |  | <b>72.100</b> | <b>62.690</b> | <b>54.963</b>   | <b>- 50.183</b> | <b>- 65.494</b> | <b>- 53.056</b> |
|           | nachrichtlich  |  |               |               |                 |                 |                 |                 |

### **Gesamterfolgsplan einschließlich Finanzplanung**

[1] Ansatz einschließlich aller Änderungen des Wirtschaftsplans

[2] Bei einem Doppelwirtschaftsplan lautet die Spaltenüberschrift "Ansatz Wirtschaftsjahr +1"

### Liquiditätsplan einschließlich Finanzplanung

| Nr.      | Einzahlungs- und Auszahlungsarten   |  | Ergebnis          | Ansatz         | Ansatz               | Verpflichtungs-<br>ermächtig-<br>ungen | Planung              | Planung              | Planung        |
|----------|---|--|-------------------|----------------|----------------------|--|----------------------|----------------------|----------------|
|          |   |  | Vorvorjahr        | Vorjahr        | Wirtschafts-<br>jahr |  | Wirtschafts-<br>jahr | Wirtschafts-<br>jahr |                |
|          |   |  | 2024<br>EUR       | 2025<br>EUR    | 2026<br>EUR          |  | 2027<br>EUR          | 2028<br>EUR          | 2029<br>EUR    |
|          |   | 1  | 2                 | 3              | 4                    | 5                                      | 6                    | 7                    |                |
| 1        | Einzahlungen von Kunden für den Verkauf von Erzeugnissen, Waren und Dienstleistungen (1)              |  | 778.821,82        | 891.750        | 868.950              | 0                                      | 870.150              | 872.450              | 874.350        |
|          | • 63210001  | Schmutzwassergebühren  | 450.736,12        | 538.000        | 539.000              | 0                                      | 540.000              | 542.000              | 543.600        |
|          | • 63210002  | Niederschlagswassergebühren  | 227.356,18        | 215.700        | 215.800              | 0                                      | 216.000              | 216.300              | 216.600        |
|          | • 63210003  | Straßenentwässerungskostenanteil   | 100.646,52        | 138.000        | 114.000              | 0                                      | 114.000              | 114.000              | 114.000        |
|          | • 65620000  | Säumniszuschläge, Zinsen auf Abgaben und dergleichen   | 83,00             | 50             | 150                  | 0                                      | 150                  | 150                  | 150            |
| <b>4</b> | <b>Einzahlungen aus laufender Geschäftstätigkeit (Summe aus Nummern 1 bis 3)</b>                      |  | <b>778.821,82</b> | <b>891.750</b> | <b>868.950</b>       | <b>0</b>                               | <b>870.150</b>       | <b>872.450</b>       | <b>874.350</b> |
| 5        | Auszahlungen an Lieferanten und Beschäftigte  |  | 281.998,08        | 431.600        | 278.600              | 0                                      | 235.500              | 242.300              | 237.500        |
|          | • 72120000  | Unterhaltung des Infrastrukturvermögens  | 194.275,31        | 351.000        | 182.000              | 0                                      | 151.000              | 151.000              | 151.000        |
|          | • 72410000  | Bewirtschaftung der Grundstücke und baulichen Anlagen  | 4.722,60          | 5.400          | 5.000                | 0                                      | 5.000                | 5.000                | 5.000          |
|          | • 72610000  | Besondere zahlungswirksame Aufwendungen für Beschäftigte   | 113,05            | 0              | 0                    | 0                                      | 0                    | 0                    | 0              |
|          | • 72710000  | Besondere Verwaltungs- und Betriebsauszahlungen  | 1.113,34          | 0              | 0                    | 0                                      | 0                    | 0                    | 0              |
|          | • 74290000  | Sonstige Auszahlungen für die Inanspruchnahme von Rechten und Diensten   | 11.240,95         | 6.000          | 11.500               | 0                                      | 6.500                | 12.000               | 6.500          |
|          | • 74310000  | Geschäftsauszahlungen  | 1.609,60          | 2.500          | 10.500               | 0                                      | 2.500                | 2.500                | 2.500          |
|          | • 74520000  | Erstattungen für Aufwendungen von Dritten aus laufender Verwaltungstätigkeit an Gemeinden und Gemeindeverbände | 68.923,23         | 66.700         | 69.600               | 0                                      | 70.500               | 71.800               | 72.500         |
| 6        | Sonstige Auszahlungen, die nicht der Investitions- oder der Finanzierungstätigkeit zuzuordnen sind    |  | 251.302,19        | 372.400        | 387.400              | 0                                      | 406.300              | 414.200              | 407.700        |
|          | • 73130000  | Zuweisungen an Zweckverbände, Gemeindeverwaltungsverbände u. dgl.  | 251.302,19        | 372.400        | 387.400              | 0                                      | 406.300              | 414.200              | 407.700        |
| <b>8</b> | <b>Auszahlungen aus laufender Geschäftstätigkeit (Summe aus Nummern 5 bis 7)</b>                      |  | <b>533.300,27</b> | <b>804.000</b> | <b>666.000</b>       | <b>0</b>                               | <b>641.800</b>       | <b>656.500</b>       | <b>645.200</b> |
| <b>9</b> | <b>Zahlungsmittelüber-schuss/-bedarf aus laufender Geschäftstätigkeit (Saldo aus Nummern 4 und 8)</b> |  | <b>245.521,55</b> | <b>87.750</b>  | <b>202.950</b>       | <b>0</b>                               | <b>228.350</b>       | <b>215.950</b>       | <b>229.150</b> |
| 17       | Erhaltene Zinsen  |  | 36,32             | 0              | 0                    | 0                                      | 0                    | 0                    | 0              |
|          | • 66120000  | Zinseinzahlungen von Gemeinden und Gemeindeverbänden   | 36,32             | 0              | 0                    | 0                                      | 0                    | 0                    | 0              |

### Liquiditätsplan einschließlich Finanzplanung

| Nr. | Einzahlungs- und Auszahlungsarten  |   | Ergebnis Vorvorjahr | Ansatz Vorjahr  | Ansatz Wirtschaftsjahr | Verpflichtungsermächtigungen | Planung Wirtschaftsjahr | Planung Wirtschaftsjahr | Planung Wirtschaftsjahr |
|-----|--|---|---------------------|-----------------|------------------------|------------------------------|-------------------------|-------------------------|-------------------------|
|     |  |   | 2024 EUR            | 2025 EUR        | 2026 EUR               | 2026 EUR                     | 2027 EUR                | 2028 EUR                | 2029 EUR                |
|     |  |   | 1                   | 2               | 3                      | 4                            | 5                       | 6                       | 7                       |
| 19  | <b>Einzahlungen aus Investitionstätigkeit (Summe aus Nummern 10 bis 18)</b>  |   | <b>36,32</b>        | <b>0</b>        | <b>0</b>               | <b>0</b>                     | <b>0</b>                | <b>0</b>                | <b>0</b>                |
| 20  | Auszahlungen für Investitionen in das immaterielle Anlagevermögen  |   | 11.041,74           | 5.000           | 5.000                  | 0                            | 5.000                   | 0                       | 0                       |
|     | • 78310000   | Auszahlungen für den Erwerb von immateriellen und beweglichen Vermögensgegenständen oberhalb der Wertgrenze i.H.v. 410 Euro | 11.041,74           | 5.000           | 5.000                  | 0                            | 5.000                   | 0                       | 0                       |
| 23  | Auszahlungen für geleistete Investitionszuschüsse an Dritte  |   | 126.101,63          | 69.700          | 45.670                 | 0                            | 48.010                  | 132.830                 | 264.630                 |
|     | • 78130000   | Zuweisungen und Zuschüsse für Investitionen an Zweckverbände, Gemeindeverwaltungsverbände und dgl.                          | 126.101,63          | 69.700          | 45.670                 | 0                            | 48.010                  | 132.830                 | 264.630                 |
| 27  | <b>Auszahlungen aus Investitionstätigkeit (Summe aus Nummern 20 bis 26)</b>  |   | <b>137.143,37</b>   | <b>74.700</b>   | <b>50.670</b>          | <b>0</b>                     | <b>53.010</b>           | <b>132.830</b>          | <b>264.630</b>          |
| 28  | <b>Veranschlagter Finanzierungsmittelüberschuss/-bedarf aus Investitionstätigkeit (Saldo aus Nummern 19 und 27)</b>  |   | <b>- 137.107,05</b> | <b>- 74.700</b> | <b>-50.670</b>         | <b>0</b>                     | <b>- 53.010</b>         | <b>- 132.830</b>        | <b>- 264.630</b>        |
| 29  | <b>Veranschlagter Finanzierungsmittelüberschuss/-bedarf (Saldo aus Nummern 9 und 28)</b>   |   | <b>108.414,50</b>   | <b>13.050</b>   | <b>152.280</b>         | <b>0</b>                     | <b>175.340</b>          | <b>83.120</b>           | <b>- 35.480</b>         |
| 35  | Auszahlungen aus der Tilgung von Investitions-krediten und wirtschaftlich vergleichbaren Vorgängen für Investitionen gegen-über der Gemeinde und anderen Eigenbetrieben (10) |   | 13.817,14           | 28.507          | 29.224                 | 0                            | 29.959                  | 24.510                  | 18.467                  |
|     | • 79223000   | Tilgung von Krediten für Investitionen bei Gemeinden (GV) Laufzeit mehr als 5 Jahre   | 13.817,14           | 28.507          | 29.224                 | 0                            | 29.959                  | 24.510                  | 18.467                  |
| 36  | Auszahlungen aus der Tilgung von Investitions-krediten und wirtschaftlich vergleichbaren Vorgängen für Investitionen gegenüber Dritten (11)                                  |   | 29.730,39           | 0               | 0                      | 0                            | 0                       | 0                       | 0                       |
|     | • 79273000   | Tilgung von Krediten für Investitionen bei Kreditinstituten Laufzeit über 5 Jahre Eurowährung                               | 29.730,39           | 0               | 0                      | 0                            | 0                       | 0                       | 0                       |
| 37  | Gezahlte Zinsen  |   | 17.338,50           | 32.139          | 31.421                 | 0                            | 30.686                  | 29.933                  | 29.396                  |
|     | • 75120000   | Zinsauszahlungen an Gemeinden (GV)  | 16.505,89           | 32.139          | 31.421                 | 0                            | 30.686                  | 29.933                  | 29.396                  |
|     | • 75170000   | Zinsauszahlungen an Kreditinstitute   | 832,61              | 0               | 0                      | 0                            | 0                       | 0                       | 0                       |
| 38  | <b>Auszahlungen aus Finanzierungstätigkeit (Summe aus Nummern 34 bis 37)</b>   |   | <b>60.886,03</b>    | <b>60.645</b>   | <b>60.645</b>          | <b>0</b>                     | <b>60.645</b>           | <b>54.443</b>           | <b>47.863</b>           |
| 39  | <b>Veranschlagter Finanzierungsmittelüberschuss/-bedarf aus Finanzierungstätigkeit (Saldo aus Nummern 33 und 38)</b>   |   | <b>- 60.886,03</b>  | <b>- 60.645</b> | <b>-60.645</b>         | <b>0</b>                     | <b>- 60.645</b>         | <b>- 54.443</b>         | <b>- 47.863</b>         |

### Liquiditätsplan einschließlich Finanzplanung

| Nr. | Einzahlungs- und Auszahlungsarten   | Ergebnis Vorvorjahr | Ansatz Vorjahr | Ansatz Wirtschaftsjahr | Verpflichtungsermächtigungen | Planung Wirtschaftsjahr | Planung Wirtschaftsjahr | Planung Wirtschaftsjahr |
|-----|---|---------------------|----------------|------------------------|------------------------------|-------------------------|-------------------------|-------------------------|
|     |   | 2024 EUR            | 2025 EUR       | 2026 EUR               | 2026 EUR                     | 2027 EUR                | 2028 EUR                | 2029 EUR                |
|     |   | 1                   | 2              | 3                      | 4                            | 5                       | 6                       | 7                       |
| 40  | <b>Veranschlagte Änderung des Finanzierungsmittel-bestands zum Ende des Wirtschaftsjahres (Saldo aus Nummern 29 und 39)</b> | 47.528,47           | - 47.595       | 91.635                 | 0                            | 114.695                 | 28.677                  | - 83.343                |
|     | nachrichtlich:  |                     |                |                        |                              |                         |                         |                         |

- 1) Eigenbetriebe, die die Liquiditätsrechnung nach der indirekten Methode erstellen, sowie kommunale Mehrheitsbeteiligungen (§ 103 Abs. 1 Satz 1 Nr. 5 Buchst. a GemO), Kommunalanstalten (§ 102a Abs. 6 Satz 2 GemO) und sonstige Anstalten und Körperschaften, die für die Wirtschaftsführung und das Rechnungswesen die Vorschriften des Handelsgesetzbuchs anwenden und eigenbetriebsrechtliche Planungsvorgaben beachten müssen, dürfen auf Einträge in den Zeilen 1 bis 3 und 5 bis 7 verzichten.
- 2) Kommunale Mehrheitsbeteiligungen (§ 103 Abs. 1 Satz 1 Nr. 5 Buchst. a GemO) und Kommunalanstalten (§ 102a Abs. 6 Satz 2 GemO) sowie sonstige Körperschaften, die für die Wirtschaftsführung und das Rechnungswesen die Vorschriften des Handelsgesetzbuchs anwenden und eigenbetriebsrechtliche Planungsvorgaben beachten müssen dürfen auf die Angabe der Ergebnisse VVJ (Spalte 1) verzichten.
- 3) Eigenbetriebe, die die Liquiditätsrechnung nach der indirekten Methode erstellen, dürfen bezüglich der Angabe der Ergebnisse VVJ (Spalte 1) auf entsprechende Einträge in den Zeilen 4 und 8 verzichten.
- 4) Falls bei einem Doppelwirtschaftsplan Verpflichtungsermächtigungen dargestellt werden, ist neben Spalte 4 auch Spalte 6 zu bedienen.
- 5) Bei einem Doppelwirtschaftsplan lautet die Spaltenüberschrift "Ansatz Wirtschaftsjahr +1".
- [6] Einschließlich der Einzahlungen aus Fehlbetragsübernahmen der Gemeinde (auch Vorauszahlungen)
- 7) Nur Investitionskredite, keine Einzahlungen aus der Aufnahme von Kassenkrediten
- 8) Nur Investitionskredite, keine Einzahlungen aus der Aufnahme von Kassenkrediten
- 9) Einschließlich der Auszahlungen für Überschussabführungen an die Gemeinde (auch Vorauszahlungen)
- 10) Nur Investitionskredite, keine Auszahlungen aus der Tilgung von Kassenkrediten
- 11) Nur Investitionskredite, keine Auszahlungen aus der Tilgung von Kassenkrediten
- 12) Die Ermittlung des voraussichtlichen Bestands an liquiden Eigenmitteln zum Jahresbeginn hat entsprechend der Vorgaben des Musters in der Anlage 3 zu erfolgen.

### Darstellung der voraussichtlichen Entwicklung der Liquidität

| Nr.      | Einzahlungs- und Auszahlungsarten   | Finanzhaushalt    |                 | Finanzplanung   |                 |                 |
|----------|---|-------------------|-----------------|-----------------|-----------------|-----------------|
|          |   | Vorjahr           | Wirtschaftsjahr | Wirtschaftsjahr | Wirtschaftsjahr | Wirtschaftsjahr |
|          |   | 2025              | 2026            | 2027            | 2028            | 2029            |
|          |   | EUR               | EUR             | EUR             | EUR             | EUR             |
|          |   | 1                 | 2               | 3               | 4               | 5               |
| 1        | Zahlungsmittelbestand zum Jahresbeginn [2]  | 0,00              |                 |                 |                 |                 |
| 2a       | + Sonstige Einlagen aus Kassenmitteln zum Jahresbeginn  | 0,00              |                 |                 |                 |                 |
| 2b       | + Investmentzertifikate, Kapitalmarktpapiere, Geldmarktpapiere und sonstige Wertpapiere                 | 0,00              |                 |                 |                 |                 |
| 2c       | + Forderungen aus Liquiditätsbeziehungen zu verbundenen Unternehmen, Beteiligungen                      | 99.960,07         |                 |                 |                 |                 |
| 3a       | - Bestand an Kassenkrediten zum Jahresbeginn [4]  | 0,00              |                 |                 |                 |                 |
| 3b       | - Verbindlichkeiten aus Liquiditätsbeziehungen zu verbundenen Unternehmen,                              | 0,00              |                 |                 |                 |                 |
| <b>4</b> | <b>= liquide Eigenmittel zum Jahresbeginn</b>   | <b>99.960,07</b>  |                 |                 |                 |                 |
| 5        | mittelübertragungsbedingter Liquiditätsbedarf (§ 2 Absatz 4 EigBVO-HGB)                                 | 0,00              |                 |                 |                 |                 |
| 6        | +/- Veranschlagte Änderung des Finanzierungsmittelbestandes (§ 2 i.V.m. Anlage 2 Nr. 40 EigBVO-HGB) [6] | 32.404,92         | 91.635          | 114.695         | 28.677          | - 83.343        |
| <b>7</b> | <b>vorauss. liquide Eigenmittel zum Jahresende ohne gebundene Mittel</b>                                | <b>132.364,99</b> | <b>224.000</b>  | <b>338.695</b>  | <b>367.372</b>  | <b>284.029</b>  |
| 8        | davon für bestimmte Zwecke gebunden   | 0,00              | 0               | 0               | 0               | 0               |
| <b>9</b> | <b>= vorauss. liquide Eigenmittel zum Jahresende ohne gebundene Mittel</b>                              | <b>132.364,99</b> | <b>224.000</b>  | <b>338.695</b>  | <b>367.372</b>  | <b>284.029</b>  |

1) Die Zeile 8 (Gesamtsumme der gebundenen Mittel) kann bedarfsgerecht weiter unterteilt werden

2) Aus der Liquiditätsrechnung (§10. i. V. m. Anlage 7 Nr. 48 direkte Methode bzw. Nr. 52 indirekte Methode EigBVO-HGB)

3) Sofern verfügbar in Spalte 1, statt der veranschlagten Änderung des Finanzierungsmittelbestandes, aktuelle Prognosewerte aufgenommen werden

4) Hierunter können z.B. auch Rückstellungen fallen

**Einzeldarstellung der Investitionsmaßnahme einschliesslich Finanzplanung**

| Nr.                 | Investitionsmaßnahmen<br><br>Einzahlungs- und Auszahlungsarten   | Gesamtang.<br>z.<br>Maßnahme | Bisher<br>finanziert | Ermächt. -<br>Übertr. aus<br>Vorvorjahr | Ergebnis<br>Vorvorjahr | Ansatz      | Ansatz      | Verpfl.-<br>Ermächt. | Planung     | Verpfl.-<br>Ermächt. | Planung     | Planung     | Finanzbedarf<br>weitere<br>Jahre |
|---------------------|--|------------------------------|----------------------|---|------------------------|-------------|-------------|----------------------|-------------|----------------------|-------------|-------------|----------------------------------|
|                     |  | EUR                          | EUR                  | 2024<br>EUR                             | 2024<br>EUR            | 2025<br>EUR | 2026<br>EUR | 2026<br>EUR          | 2027<br>EUR | 2027<br>EUR          | 2028<br>EUR | 2029<br>EUR | EUR                              |
|                     |  | 1                            | 2                    | 3                                       | 4                      | 5           | 6           | 7                    | 8           | 9                    | 10          | 11          | 12                               |
| <b>Produkt:</b>     | <b>53.80.0100-Ableitung von Abwasser</b>   |                              |                      |   |                        |             |             |                      |             |                      |             |             |                                  |
| <b>Maßnahme:</b>    | <b>001-Abwasserbeseitigung - bewegliches Vermögen / Verschiedenes<br/>(gemäß §2 Absatz 3 EigBVO-HGB)</b> |                              |                      |   |                        |             |             |                      |             |                      |             |             |                                  |
| <b>Information:</b> |  |                              |                      |   |                        |             |             |                      |             |                      |             |             |                                  |

| <b>Ableitung von Abwasser 001 Abwasserbeseitigung - bewegliches Vermögen / Verschiedenes</b> |  |   |   |   |             |         |        |   |        |   |   |   |  |
|--|--|---|---|---|-------------|---------|--------|---|--------|---|---|---|--|
| 9  | - Auszahlungen für den Erwerb von beweglichem Sachvermögen   | 0 | 0 | 0 | 11.041,74   | 5.000   | 5.000  | 0 | 5.000  | 0 | 0 | 0 |  |
|  | • 78310000 Auszahlungen für den Erwerb von immateriellen und beweglichen Vermögensgegenständen oberhalb der Wertgrenze i.H.v. 410 Euro | 0 | 0 | 0 | 11.041,74   | 5.000   | 5.000  | 0 | 5.000  | 0 | 0 | 0 |  |
| 13   | = Summe der Auszahlungen aus Investitionstätigkeit (Summe aus Nummer 7 bis 12)   | 0 | 0 | 0 | 11.041,74   | 5.000   | 5.000  | 0 | 5.000  | 0 | 0 | 0 |  |
| 14   | = Saldo aus Investitionstätigkeit (Saldo aus Nummer 6 und 13)  | 0 | 0 | 0 | - 11.041,74 | - 5.000 | -5.000 | 0 | -5.000 | 0 | 0 | 0 |  |
| 16   | = Gesamtkosten der Maßnahme (Summe aus Nummer 13 und 15)   | 0 | 0 | 0 | 11.041,74   | 5.000   | 5.000  | 0 | 5.000  | 0 | 0 | 0 |  |

| <b>53800100 Ableitung von Abwasser 001 Abwasserbeseitigung - bewegliches Vermögen / Verschiedenes<br/>78310000 Auszahlungen für den Erwerb von immateriellen und beweglichen Vermögensgegenständen oberhalb der Wertgrenze i.H.v. 410 Euro</b> |   |
|--|---|
| Notiz  | Austausch von Schmutzwasserpumpstationen (Aussiedlerhöfe) |

**Einzeldarstellung der Investitionsmaßnahme einschliesslich Finanzplanung**

| Nr.              | Investitionsmaßnahmen<br><br>Einzahlungs- und Auszahlungsarten            | Gesamtang.<br>z.<br>Maßnahme | Bisher<br>finanziert | Ermächt. -<br>Übertr. aus<br>Vorvorjahr | Ergebnis<br>Vorvorjahr | Ansatz      | Ansatz      | Verpfl.-<br>Ermächt. | Planung     | Verpfl.-<br>Ermächt. | Planung     | Planung     | Finanzbedarf<br>weitere<br>Jahre |
|------------------|---|------------------------------|----------------------|---|------------------------|-------------|-------------|----------------------|-------------|----------------------|-------------|-------------|----------------------------------|
|                  |   | EUR                          | EUR                  | 2024<br>EUR                             | 2024<br>EUR            | 2025<br>EUR | 2026<br>EUR | 2026<br>EUR          | 2027<br>EUR | 2027<br>EUR          | 2028<br>EUR | 2029<br>EUR | EUR                              |
|                  |   | 1                            | 2                    | 3                                       | 4                      | 5           | 6           | 7                    | 8           | 9                    | 10          | 11          | 12                               |
| <b>Produkt:</b>  | <b>53.80.0100-Ableitung von Abwasser</b>                                  |                              |                      |   |                        |             |             |                      |             |                      |             |             |                                  |
| <b>Maßnahme:</b> | <b>002-Investitionsumlage ZV Talhausen (gemäß §2 Absatz 3 EigBVO-HGB)</b> |                              |                      |   |                        |             |             |                      |             |                      |             |             |                                  |

| <b>Ableitung von Abwasser 002 Investitionsumlage ZV Talhausen</b> |   |   |   |   |              |          |         |   |         |   |          |          |  |
|---|---|---|---|---|--------------|----------|---------|---|---------|---|----------|----------|--|
| 11  | - Auszahlungen für<br>Investitionsförderungsmaßnahmen   | 0 | 0 | 0 | 126.101,63   | 69.700   | 45.670  | 0 | 48.010  | 0 | 132.830  | 264.630  |  |
|   | • 78130000 Zuweisungen und<br>Zuschüsse für<br>Investitionen an<br>Zweckverbände,<br>Gemeindeverwaltungsverbä<br>und dgl. | 0 | 0 | 0 | 126.101,63   | 69.700   | 45.670  | 0 | 48.010  | 0 | 132.830  | 264.630  |  |
| 13  | = Summe der Auszahlungen aus<br>Investitionstätigkeit (Summe aus<br>Nummer 7 bis 12)                                      | 0 | 0 | 0 | 126.101,63   | 69.700   | 45.670  | 0 | 48.010  | 0 | 132.830  | 264.630  |  |
| 14  | = Saldo aus Investitionstätigkeit<br>(Saldo aus Nummer 6 und 13)  | 0 | 0 | 0 | - 126.101,63 | - 69.700 | -45.670 | 0 | -48.010 | 0 | -132.830 | -264.630 |  |
| 16  | = Gesamtkosten der Maßnahme<br>(Summe aus Nummer 13 und 15)   | 0 | 0 | 0 | 126.101,63   | 69.700   | 45.670  | 0 | 48.010  | 0 | 132.830  | 264.630  |  |

| <b>53800100 Ableitung von Abwasser 002 Investitionsumlage ZV Talhausen 78130000 Zuweisungen und Zuschüsse für Investitionen an Zweckverbände, Gemeindeverwaltungsverbände und dgl.</b> |                                       |  |  |  |  |  |  |  |  |  |  |  |  |
|--|---------------------------------------|--|--|--|--|--|--|--|--|--|--|--|--|
| Notiz  | einschließlich Tilgungsumlage ab 2026 |  |  |  |  |  |  |  |  |  |  |  |  |

**Stellenübersicht**

| Amtsbezeichnung | Vergütungs-Gruppe | Zahl der Stellen Planjahr 2026 | Zahl der Stellen Vorjahr 2025 | Zahl d. tats. besetzten Stellen zum 30.06.2025 |
|-----------------|-------------------|--------------------------------|-------------------------------|--|
| -               | -                 | -                              | -                             | -  |

Der Eigenbetrieb beschäftigt kein eigenes Personal. Das Personal wird im Wege der Personalleihe gegen Kostenersatz durch die Gemeinde gestellt.

Nachrichtlich:

Die Kämmerin ist mit 18 %, die Sachbearbeitungen mit 23 % sowie der Mitarbeiter des Bauamts mit 20 % der dienstlichen Inanspruchnahme dem Werk als Personal der Verwaltung direkt zugeordnet. Die Stellen sowie die Stellen für den Bauhof sind im Haushalt der Gemeinde ausgewiesen. Die Bauhofstunden sowie die übrigen Personalaufwendungen der Verwaltung werden über die Innere Leistungsverrechnung anteilig bei dem Eigenbetrieb ausgewiesen. Dabei orientiert sich der Aufwand am Rechnungsabschluss des Vorjahres (2024).

## Entwicklung der Darlehen Abwasserbeseitigung

| Darlehensgeber                         | Aufnahme-<br>jahr | Zins-<br>satz<br>% | Ursprungs-<br>betrag<br>€ | Stand am<br>01.01.2026<br>€ | Zugang<br>2026<br>€ | Tilgung<br>2026<br>€ | Stand am<br>31.12.2026<br>€ | Zinsen<br>2026<br>€ | Darlehens-<br>ende |
|--|-------------------|--------------------|---------------------------|-----------------------------|---------------------|----------------------|-----------------------------|---------------------|--------------------|
| Gemeinde Hemmingen 001                 | 2000              | 2,50               | 255.646                   | 30.967                      |                     | 12.083               | 18.884                      | 699                 | 31.12.2028         |
| Gemeinde Hemmingen 002                 | 2001              | 2,50               | 148.275                   | 68.215                      |                     | 5.744                | 62.470                      | 1.670               | 31.12.2036         |
| Gemeinde Hemmingen 003                 | 2003              | 2,50               | 205.000                   | 104.512                     |                     | 7.685                | 96.827                      | 2.565               | 31.12.2037         |
| Gemeinde Hemmingen 006                 | 2013              | 2,50               | 274.100                   | 236.063                     |                     | 3.711                | 232.352                     | 5.879               | 31.12.2050         |
| Gemeinde Hemmingen 007                 | 2021              | 0,80               | 2.576.130                 | 2.576.130                   |                     | 0                    | 2.576.130                   | 20.609              |                    |
| <b>Darlehen Gemeinde</b>               |                   |                    | <b>3.459.151</b>          | <b>3.015.888</b>            |                     | <b>29.224</b>        | <b>2.986.664</b>            | <b>31.421</b>       |                    |
| <b>Darlehensstand</b>                  |                   |                    | <b>3.459.151</b>          | <b>3.015.888</b>            |                     | <b>29.224</b>        | <b>2.986.664</b>            | <b>31.421</b>       |                    |
| Neuaufnahme 2026                       |                   |                    |                           |                             |                     | 0                    | 0                           | 0                   | 0                  |
| <b>Darlehensstand mit Neuaufnahmen</b> |                   |                    | <b>3.459.151</b>          | <b>3.015.888</b>            | <b>0</b>            | <b>29.224</b>        | <b>2.986.664</b>            | <b>31.421</b>       |                    |